

## Scheda Sintetica di Indirizzo (SSI)

### Soddisfazione per l'indirizzo di studio concluso, prospettive future ed esiti a distanza dei diplomati

**Note:** I dati riferiti all'indirizzo dell'Istituto (**Indirizzo**) sono confrontati con il totale degli indirizzi dell'Istituto (**Istituto**) e con il totale dei diplomati degli Istituti partecipanti alle indagini di AlmaDiploma limitatamente al settore a cui afferisce l'indirizzo analizzato (**Settore totale AD**). Ulteriori informazioni per l'utilizzo dello strumento e la consultazione delle schede sono riportate in [Note alla consultazione delle Schede Sintetiche di Indirizzo \(SSI\)](#).

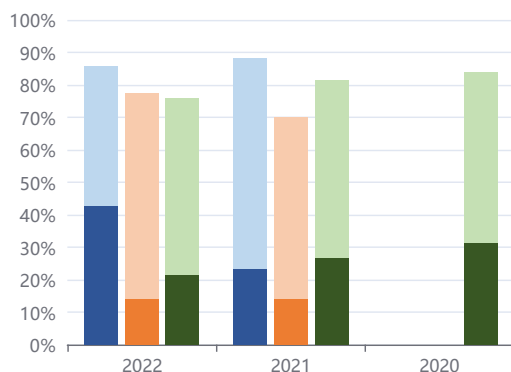
#### Soddisfazione per l'indirizzo di studio concluso e prospettive future

Anno di indagine: 2022  
 dati aggiornati a ottobre 2022

Istituto: **Istituto di Istruzione Superiore Marie Curie - PERGINE VALSUGANA (TN)**  
 Settore: **liceo scientifico**  
 Indirizzo: **liceo scientifico - tradizionale**

	Diplomati	Intervistati	Tasso di risposta	Indagine Profilo dei Diplomati
Diplomati 2022	15	14	93,3%	<a href="#">scheda di dettaglio</a>
Diplomati 2021	17	17	100,0%	<a href="#">scheda di dettaglio</a>
Diplomati 2020	0	-	-	

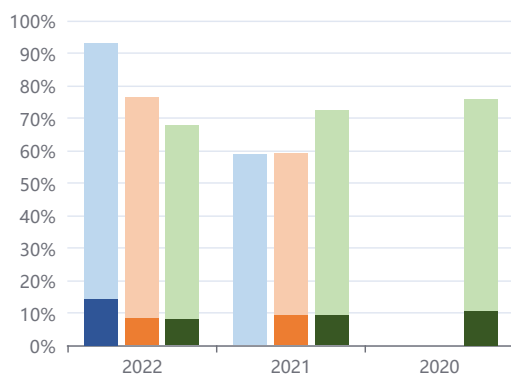
#### Sono soddisfatti dell'esperienza scolastica nel suo complesso<sup>(1)</sup>



	2022	2021	2020
+ Indirizzo	85,7%	88,2%	
+ Istituto	77,4%	70,1%	
+ Settore totale AD	75,8%	81,5%	83,8%

<sup>(1)</sup> Gradazione di colore scuro: modalità "decisamente sì". Gradazione di colore chiaro: modalità "più sì che no"

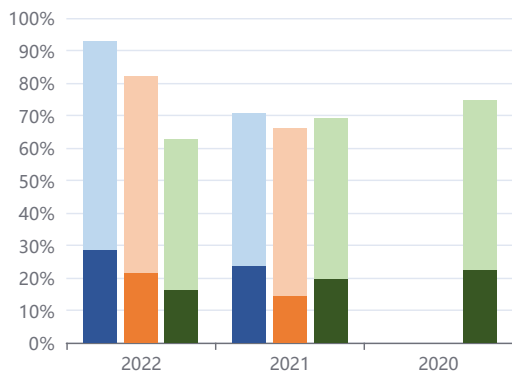
#### Sono soddisfatti della capacità dei docenti di spiegare in maniera chiara<sup>(1)</sup>



	2022	2021	2020
+ Indirizzo	92,9%	58,8%	
+ Istituto	76,4%	59,2%	
+ Settore totale AD	67,8%	72,6%	75,7%

<sup>(1)</sup> Gradazione di colore scuro: modalità "decisamente sì". Gradazione di colore chiaro: modalità "più sì che no"

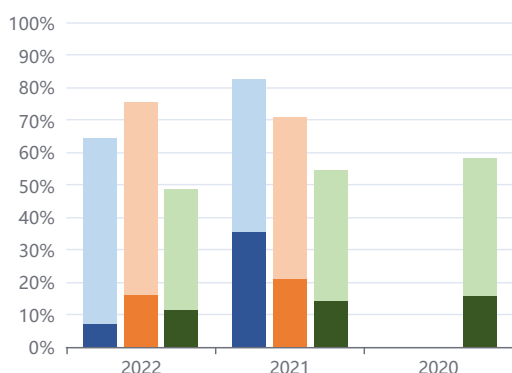
## Sono soddisfatti della disponibilità al dialogo dei docenti<sup>(1)</sup>



	2022	2021	2020
+ Indirizzo	92,9%	70,6%	
+ Istituto	82,1%	66,0%	
+ Settore totale AD	62,6%	69,1%	74,7%

<sup>(1)</sup> Gradazione di colore scuro: modalità "decisamente sì". Gradazione di colore chiaro: modalità "più sì che no"

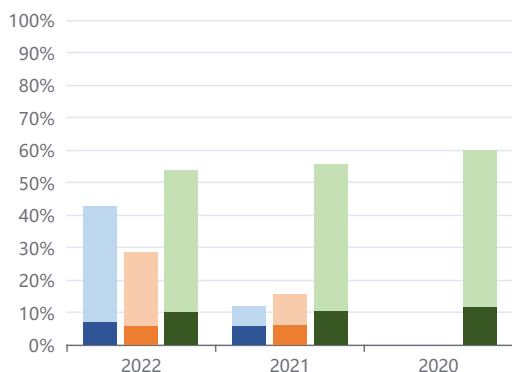
## Sono soddisfatti dei laboratori<sup>(1)</sup>



	2022	2021	2020
+ Indirizzo	64,3%	82,4%	
+ Istituto	75,5%	70,7%	
+ Settore totale AD	48,5%	54,3%	58,0%

<sup>(1)</sup> Gradazione di colore scuro: modalità "decisamente sì". Gradazione di colore chiaro: modalità "più sì che no"

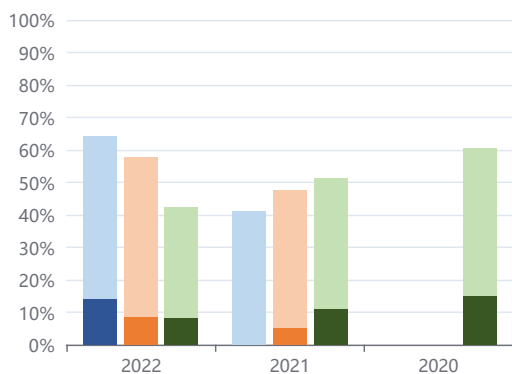
## Sono soddisfatti della comunicazione all'interno dell'Istituto (tempestività degli avvisi, orari di apertura al pubblico degli uffici per gli studenti, aspetti burocratici, informatizzazione dei servizi, ...)<sup>(1)</sup>



	2022	2021	2020
+ Indirizzo	42,9%	11,8%	
+ Istituto	28,3%	15,6%	
+ Settore totale AD	53,7%	55,7%	59,9%

<sup>(1)</sup> Gradazione di colore scuro: modalità "decisamente sì". Gradazione di colore chiaro: modalità "più sì che no"

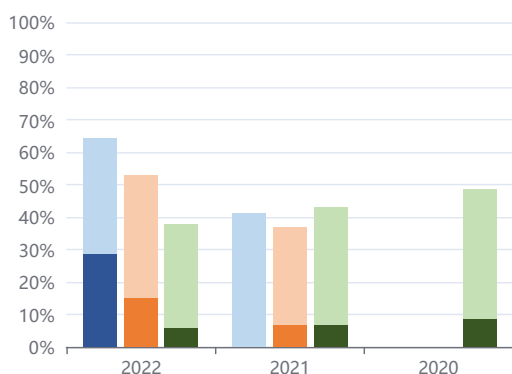
**Sono soddisfatti delle attività extrascolastiche organizzate dall'Istituto** (approfondimenti culturali/dibattiti, incontri con aziende, attività sportive, ...)<sup>(1)</sup>



	2022	2021	2020
+ Indirizzo	64,3%	41,2%	
+ Istituto	57,5%	47,6%	
+ Settore totale AD	42,3%	51,3%	60,4%

<sup>(1)</sup> Gradazione di colore scuro: modalità "decisamente sì". Gradazione di colore chiaro: modalità "più sì che no"

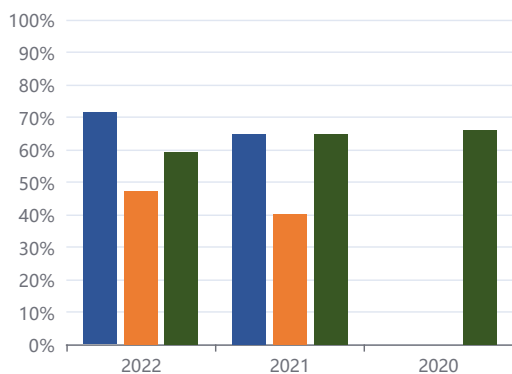
**Sono soddisfatti delle attività di sostegno all'orientamento per le scelte universitarie o lavorative dopo il diploma svolte dall'Istituto**<sup>(1)</sup>



	2022	2021	2020
+ Indirizzo	64,3%	41,2%	
+ Istituto	52,8%	36,7%	
+ Settore totale AD	37,9%	43,0%	48,5%

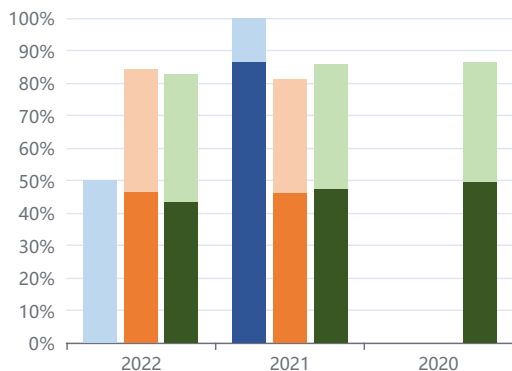
<sup>(1)</sup> Gradazione di colore scuro: modalità "decisamente sì". Gradazione di colore chiaro: modalità "più sì che no"

**Alla vigilia del diploma, se potessero tornare indietro, si iscriverebbero nuovamente allo stesso indirizzo/corso nella stessa scuola**



	2022	2021	2020
Indirizzo	71,4%	64,7%	
Istituto	47,2%	40,1%	
Settore totale AD	59,2%	64,8%	66,0%

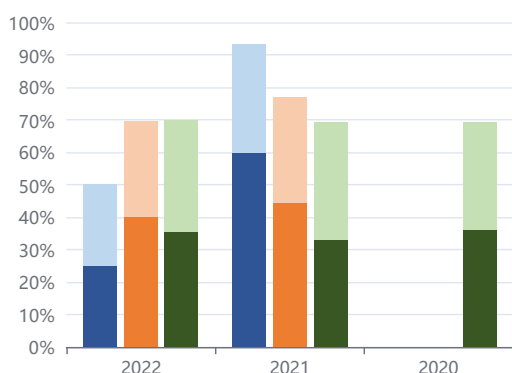
## Sono soddisfatti dello stage: organizzazione delle attività (per 100 che hanno svolto uno stage)<sup>(1)</sup>



	2022	2021	2020
+ Indirizzo	50,0%	100,0%	
+ Istituto	84,1%	81,2%	
+ Settore totale AD	82,7%	85,6%	86,3%

<sup>(1)</sup> Gradazione di colore scuro: modalità "decisamente sì". Gradazione di colore chiaro: modalità "più sì che no"

## Sono soddisfatti dello stage: utilità per la formazione (per 100 che hanno svolto uno stage)<sup>(1)</sup>

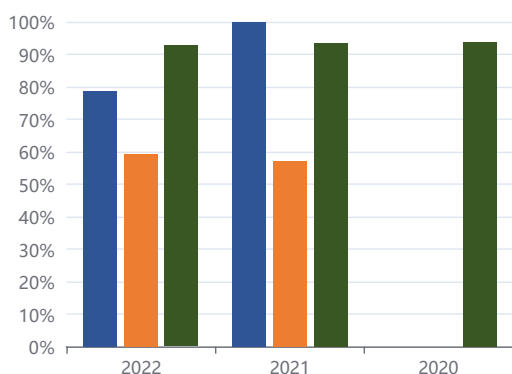


	2022	2021	2020
+ Indirizzo	50,0%	93,3%	
+ Istituto	69,5%	76,9%	
+ Settore totale AD	69,7%	69,3%	69,3%

<sup>(1)</sup> Gradazione di colore scuro: modalità "decisamente sì". Gradazione di colore chiaro: modalità "più sì che no"

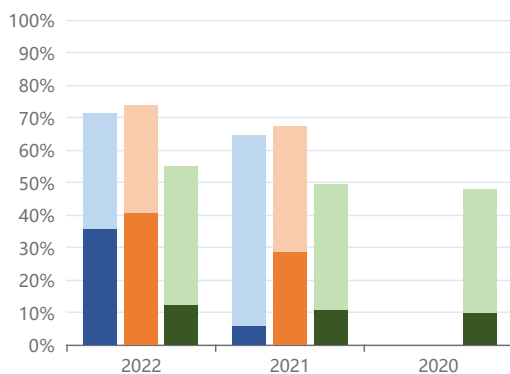
## Hanno intenzione di proseguire gli studi dopo il diploma

(Si tratta dell'intenzione degli studenti dichiarata alla vigilia del diploma)



	2022	2021	2020
Indirizzo	78,6%	100,0%	
Istituto	59,4%	57,1%	
Settore totale AD	92,7%	93,4%	93,7%

## Hanno intenzione di lavorare o cercare lavoro dopo il diploma<sup>(2)</sup> (Si tratta dell'intenzione degli studenti dichiarata alla vigilia del diploma)



	2022	2021	2020
+ Indirizzo	71,4%	64,7%	
+ Istituto	73,6%	67,3%	
+ Settore totale AD	55,0%	49,3%	47,7%

(2) Gradazione di colore scuro: modalità "lavoro continuativo a tempo pieno". Gradazione di colore chiaro: modalità "lavoro occasionale, saltuario o a tempo parziale"

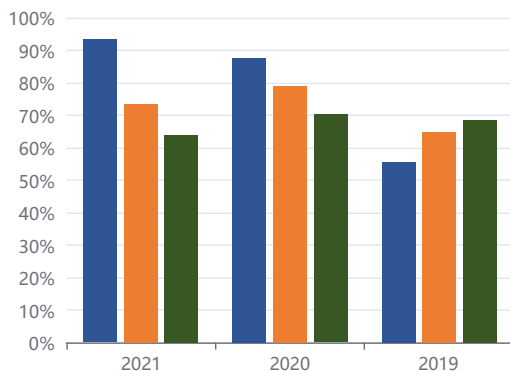
## Esiti a distanza a un anno dal diploma

Anno di indagine: 2022  
dati aggiornati a dicembre 2022

Istituto: **Istituto di Istruzione Superiore Marie Curie - PERGINE VALSUGANA (TN)**  
Settore: **liceo scientifico**  
Indirizzo: **liceo scientifico - tradizionale**

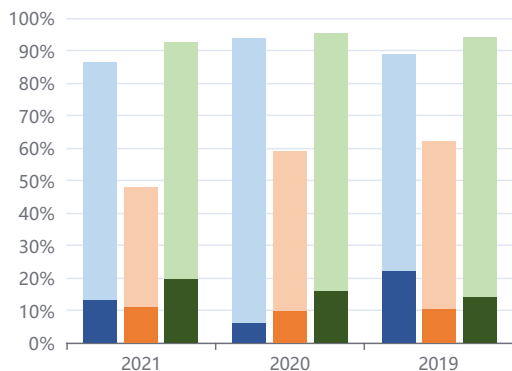
	Diplomati	Intervistati a un anno	Tasso di risposta	Indagine Esiti a un anno
Diplomati 2021	17	15	88,2%	<a href="#">scheda di dettaglio</a>
Diplomati 2020	20	16	80,0%	<a href="#">scheda di dettaglio</a>
Diplomati 2019	14	9	64,3%	<a href="#">scheda di dettaglio</a>

## Dopo un anno dal diploma, se potessero tornare indietro, si iscriverebbero nuovamente allo stesso indirizzo/corso nella stessa scuola



	2021	2020	2019
Indirizzo	93,3%	87,5%	55,6%
Istituto	73,4%	79,1%	64,7%
Settore totale AD	64,0%	70,2%	68,6%

### Condizione occupazionale e formativa: sono iscritti all'università<sup>(3)</sup>



	2021	2020	2019
+ Indirizzo	86,7%	93,8%	88,9%
+ Istituto	47,7%	59,1%	62,1%
+ Settore totale AD	92,6%	95,3%	94,3%

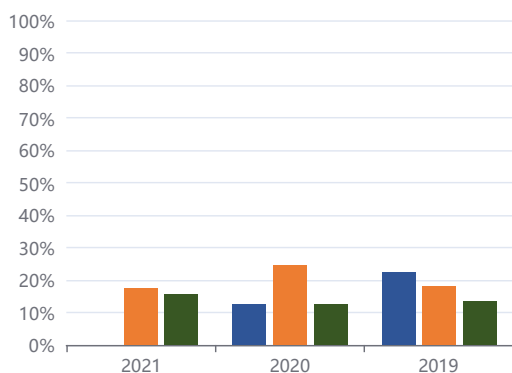
(3) Gradazione di colore scuro: modalità "sono iscritti all'università e lavorano". Gradazione di colore chiaro: modalità "sono iscritti all'università e non lavorano"

### Sono iscritti all'università: coerenza fra corso universitario e diploma (medie, scala 1-10)



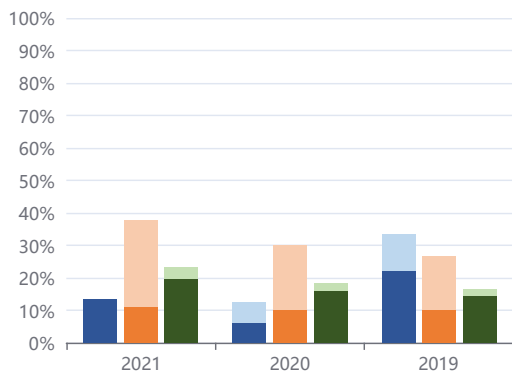
	2021	2020	2019
Indirizzo	7,2	7,8	7,2
Istituto	7,1	6,7	6,2
Settore totale AD	7,2	7,5	7,5

### Hanno partecipato ad almeno un'attività di formazione non universitaria dopo il diploma



	2021	2020	2019
Indirizzo	-	12,5%	22,2%
Istituto	17,4%	24,5%	18,1%
Settore totale AD	15,7%	12,6%	13,4%

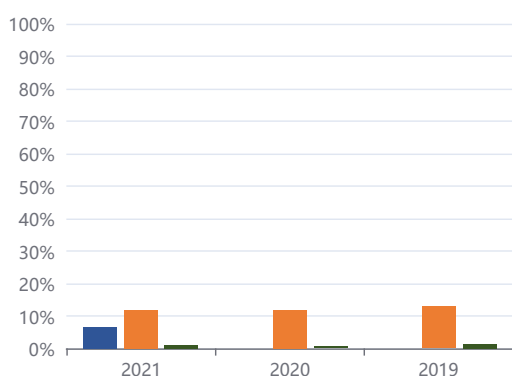
## Condizione occupazionale e formativa: lavorano<sup>(4)</sup>



	2021	2020	2019
+ Indirizzo	13,3%	12,5%	33,3%
+ Istituto	37,6%	30,0%	26,7%
+ Settore totale AD	23,2%	18,3%	16,5%

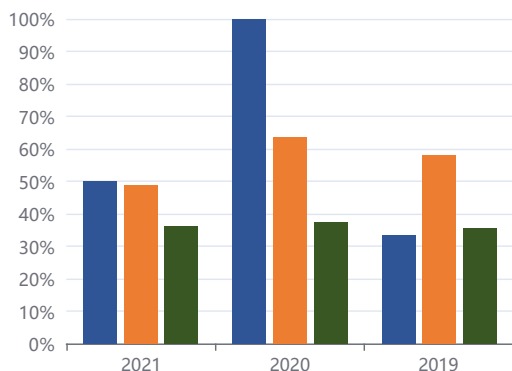
(4) Gradazione di colore scuro: modalità "sono iscritti all'università e lavorano". Gradazione di colore chiaro: modalità "lavorano e non sono iscritti all'università"

## Condizione occupazionale e formativa: non lavorano, non sono iscritti all'università e cercano lavoro



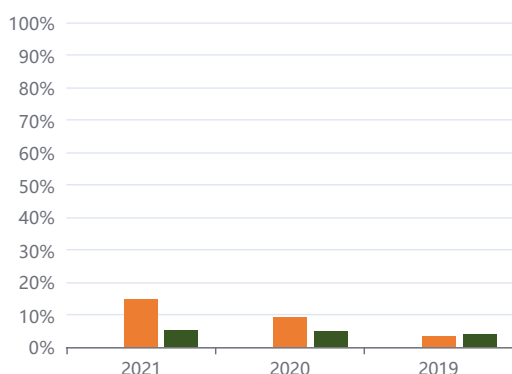
	2021	2020	2019
Indirizzo	6,7%	-	-
Istituto	11,9%	11,8%	12,9%
Settore totale AD	1,0%	0,6%	1,4%

## Occupati: assunti con un contratto non standard



	2021	2020	2019
Indirizzo	50,0%	100,0%	33,3%
Istituto	48,8%	63,6%	58,1%
Settore totale AD	36,1%	37,4%	35,6%

## Occupati: assunti con un contratto a tempo indeterminato



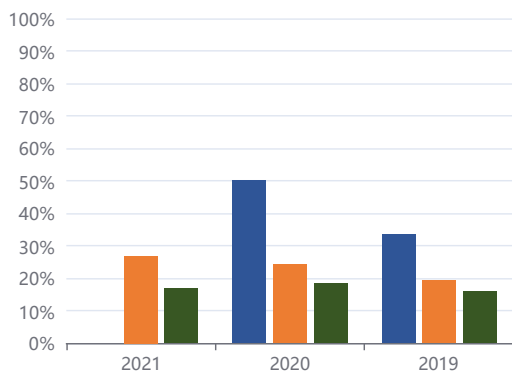
	2021	2020	2019
Indirizzo	-	-	-
Istituto	14,6%	9,1%	3,2%
Settore totale AD	5,0%	4,9%	4,0%

### Occupati: soddisfazione per il lavoro svolto (medie, scala 1-10)



	2021	2020	2019
Indirizzo	7,5	7,5	7,0
Istituto	7,6	7,8	8,0
Settore totale AD	7,1	7,0	7,1

### Occupati: nel lavoro utilizzano in misura elevata le competenze acquisite con il diploma



	2021	2020	2019
Indirizzo	-	50,0%	33,3%
Istituto	26,8%	24,2%	19,4%
Settore totale AD	16,9%	18,2%	16,0%