

Scheda Sintetica di Indirizzo (SSI) Soddisfazione per l'indirizzo di studio concluso, prospettive future ed esiti a distanza dei diplomati

Note: I dati riferiti all'indirizzo dell'Istituto (**Indirizzo**) sono confrontati con il totale degli indirizzi dell'Istituto (**Istituto**) e con il totale dei diplomati degli Istituti partecipanti alle indagini di AlmaDiploma limitatamente al settore a cui afferisce l'indirizzo analizzato (**Settore totale AD**). Ulteriori informazioni per l'utilizzo dello strumento e la consultazione delle schede sono riportate in **Note alla consultazione delle Schede Sintetiche di Indirizzo (SSI)**.

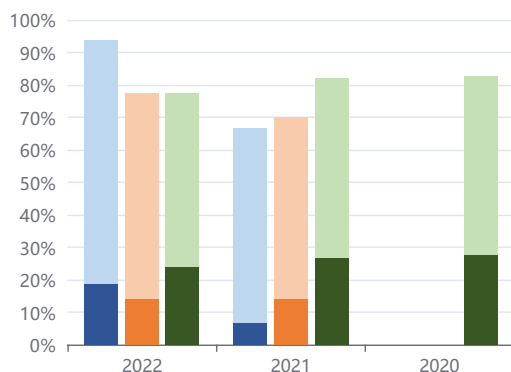
Soddisfazione per l'indirizzo di studio concluso e prospettive future

Anno di indagine: 2022
dati aggiornati a ottobre 2022

Istituto: **Istituto di Istruzione Superiore Marie Curie - PERGINE VALSUGANA (TN)**
Settore: **liceo delle scienze umane**
Indirizzo: **liceo delle scienze umane - Economico sociale**

	Diplomati	Intervistati	Tasso di risposta	Indagine Profilo dei Diplomati
Diplomati 2022	16	16	100,0%	scheda di dettaglio
Diplomati 2021	20	15	75,0%	scheda di dettaglio
Diplomati 2020	0	-	-	

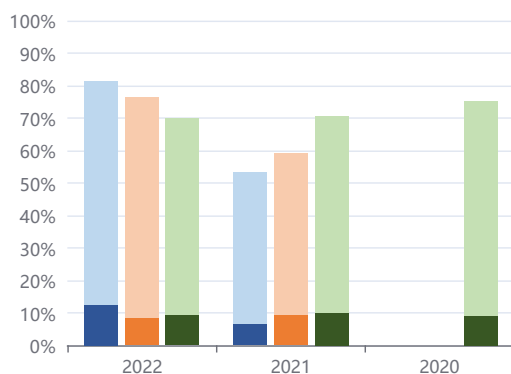
Sono soddisfatti dell'esperienza scolastica nel suo complesso⁽¹⁾



	2022	2021	2020
+ Indirizzo	93,8%	66,7%	
+ Istituto	77,4%	70,1%	
+ Settore totale AD	77,4%	82,2%	82,7%

⁽¹⁾ Gradazione di colore scuro: modalità "decisamente sì". Gradazione di colore chiaro: modalità "più sì che no"

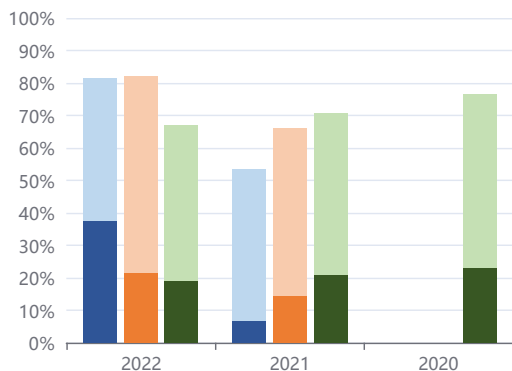
Sono soddisfatti della capacità dei docenti di spiegare in maniera chiara⁽¹⁾



	2022	2021	2020
+ Indirizzo	81,2%	53,3%	
+ Istituto	76,4%	59,2%	
+ Settore totale AD	70,0%	70,6%	75,1%

⁽¹⁾ Gradazione di colore scuro: modalità "decisamente sì". Gradazione di colore chiaro: modalità "più sì che no"

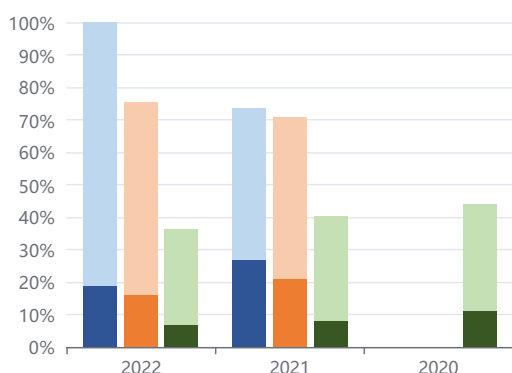
Sono soddisfatti della disponibilità al dialogo dei docenti⁽¹⁾



	2022	2021	2020
+ Indirizzo	81,2%	53,3%	
+ Istituto	82,1%	66,0%	
+ Settore totale AD	66,9%	70,7%	76,4%

⁽¹⁾ Gradazione di colore scuro: modalità "decisamente sì". Gradazione di colore chiaro: modalità "più sì che no"

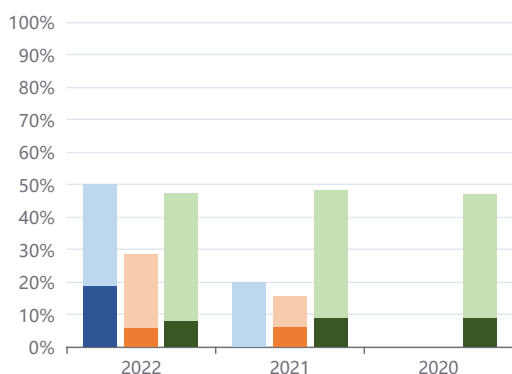
Sono soddisfatti dei laboratori⁽¹⁾



	2022	2021	2020
+ Indirizzo	100,0%	73,3%	
+ Istituto	75,5%	70,7%	
+ Settore totale AD	36,3%	40,2%	44,1%

⁽¹⁾ Gradazione di colore scuro: modalità "decisamente sì". Gradazione di colore chiaro: modalità "più sì che no"

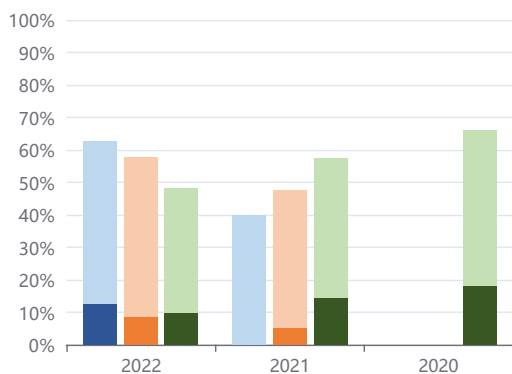
Sono soddisfatti della comunicazione all'interno dell'Istituto (tempestività degli avvisi, orari di apertura al pubblico degli uffici per gli studenti, aspetti burocratici, informatizzazione dei servizi, ...)⁽¹⁾



	2022	2021	2020
+ Indirizzo	50,0%	20,0%	
+ Istituto	28,3%	15,6%	
+ Settore totale AD	47,1%	48,1%	46,9%

⁽¹⁾ Gradazione di colore scuro: modalità "decisamente sì". Gradazione di colore chiaro: modalità "più sì che no"

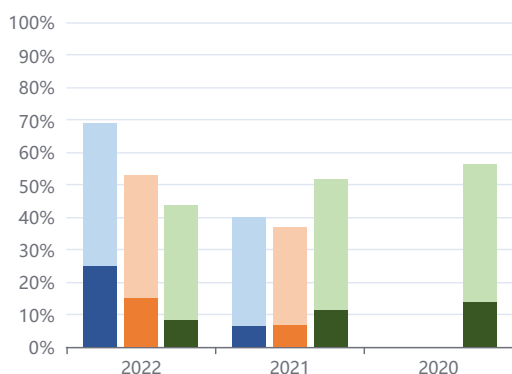
Sono soddisfatti delle attività extrascolastiche organizzate dall'Istituto (approfondimenti culturali/dibattiti, incontri con aziende, attività sportive, ...)⁽¹⁾



	2022	2021	2020
+ Indirizzo	62,5%	40,0%	
+ Istituto	57,5%	47,6%	
+ Settore totale AD	48,1%	57,5%	65,9%

⁽¹⁾ Gradazione di colore scuro: modalità "decisamente sì". Gradazione di colore chiaro: modalità "più sì che no"

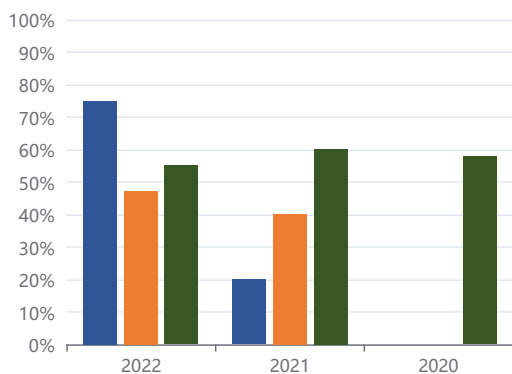
Sono soddisfatti delle attività di sostegno all'orientamento per le scelte universitarie o lavorative dopo il diploma svolte dall'Istituto⁽¹⁾



	2022	2021	2020
+ Indirizzo	68,8%	40,0%	
+ Istituto	52,8%	36,7%	
+ Settore totale AD	43,8%	51,8%	56,2%

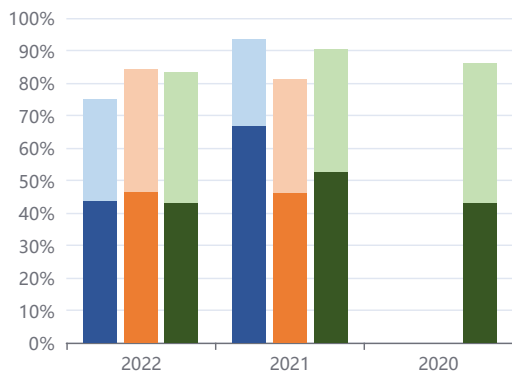
⁽¹⁾ Gradazione di colore scuro: modalità "decisamente sì". Gradazione di colore chiaro: modalità "più sì che no"

Alla vigilia del diploma, se potessero tornare indietro, si iscriverebbero nuovamente allo stesso indirizzo/corso nella stessa scuola



	2022	2021	2020
Indirizzo	75,0%	20,0%	
Istituto	47,2%	40,1%	
Settore totale AD	55,1%	60,3%	57,9%

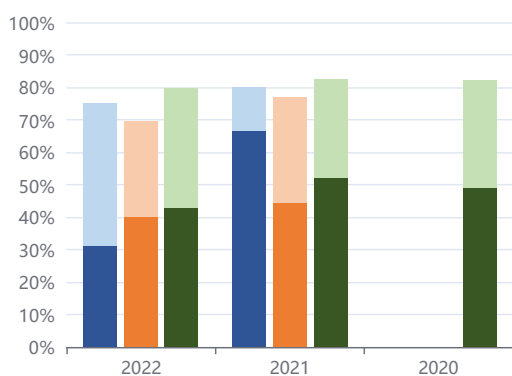
Sono soddisfatti dello stage: organizzazione delle attività (per 100 che hanno svolto uno stage)⁽¹⁾



	2022	2021	2020
+ Indirizzo	75,0%	93,3%	
+ Istituto	84,1%	81,2%	
+ Settore totale AD	83,2%	90,2%	86,2%

⁽¹⁾ Gradazione di colore scuro: modalità "decisamente sì". Gradazione di colore chiaro: modalità "più sì che no"

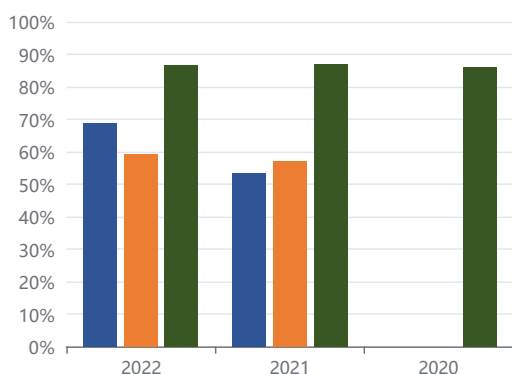
Sono soddisfatti dello stage: utilità per la formazione (per 100 che hanno svolto uno stage)⁽¹⁾



	2022	2021	2020
+ Indirizzo	75,0%	80,0%	
+ Istituto	69,5%	76,9%	
+ Settore totale AD	79,5%	82,4%	82,3%

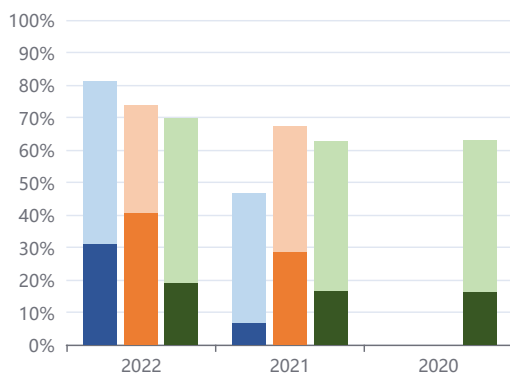
⁽¹⁾ Gradazione di colore scuro: modalità "decisamente sì". Gradazione di colore chiaro: modalità "più sì che no"

Hanno intenzione di proseguire gli studi dopo il diploma (Si tratta dell'intenzione degli studenti dichiarata alla vigilia del diploma)



	2022	2021	2020
Indirizzo	68,8%	53,3%	
Istituto	59,4%	57,1%	
Settore totale AD	86,7%	86,9%	86,1%

Hanno intenzione di lavorare o cercare lavoro dopo il diploma⁽²⁾ (Si tratta dell'intenzione degli studenti dichiarata alla vigilia del diploma)



	2022	2021	2020
+ Indirizzo	81,2%	46,7%	
+ Istituto	73,6%	67,3%	
+ Settore totale AD	69,8%	62,7%	62,9%

(2) Gradazione di colore scuro: modalità "lavoro continuativo a tempo pieno". Gradazione di colore chiaro: modalità "lavoro occasionale, saltuario o a tempo parziale"

Esiti a distanza a un anno dal diploma

Anno di indagine: 2022
dati aggiornati a dicembre 2022

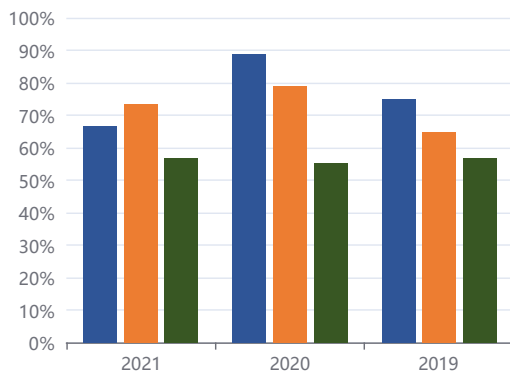
Istituto: **Istituto di Istruzione Superiore Marie Curie - PERGINE VALSUGANA (TN)**

Settore: **liceo delle scienze umane**

Indirizzo: **liceo delle scienze umane - Economico sociale**

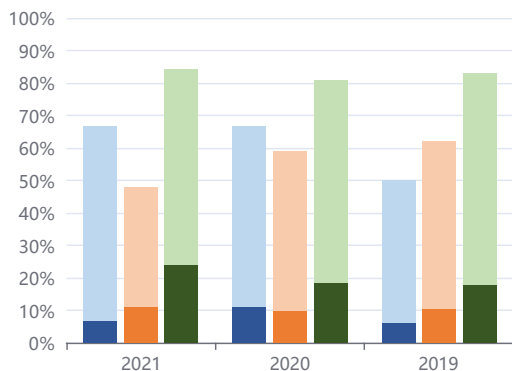
	Diplomati	Intervistati a un anno	Tasso di risposta	Indagine Esiti a un anno
Diplomati 2021	20	15	75,0%	scheda di dettaglio
Diplomati 2020	13	9	69,2%	scheda di dettaglio
Diplomati 2019	22	16	72,7%	scheda di dettaglio

Dopo un anno dal diploma, se potessero tornare indietro, si iscriverebbero nuovamente allo stesso indirizzo/corso nella stessa scuola



	2021	2020	2019
Indirizzo	66,7%	88,9%	75,0%
Istituto	73,4%	79,1%	64,7%
Settore totale AD	56,7%	55,2%	56,7%

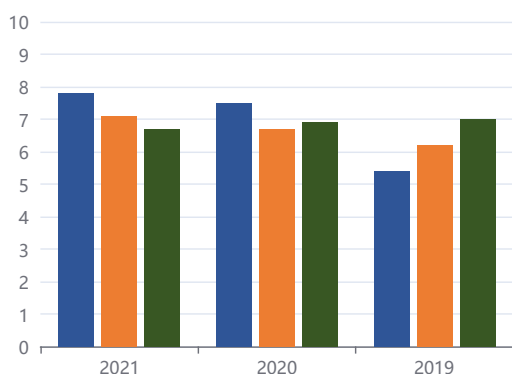
Condizione occupazionale e formativa: sono iscritti all'università⁽³⁾



	2021	2020	2019
+ Indirizzo	66,7%	66,7%	50,0%
+ Istituto	47,7%	59,1%	62,1%
+ Settore totale AD	84,3%	80,9%	82,9%

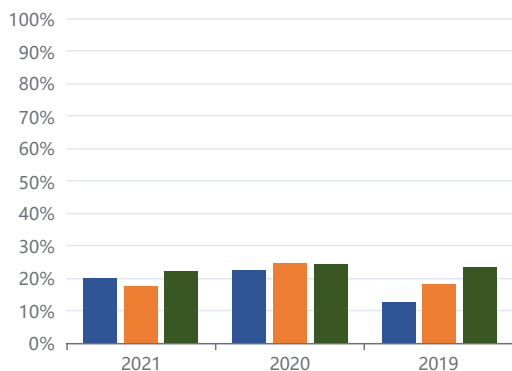
(3) Gradazione di colore scuro: modalità "sono iscritti all'università e lavorano". Gradazione di colore chiaro: modalità "sono iscritti all'università e non lavorano"

Sono iscritti all'università: coerenza fra corso universitario e diploma (medie, scala 1-10)



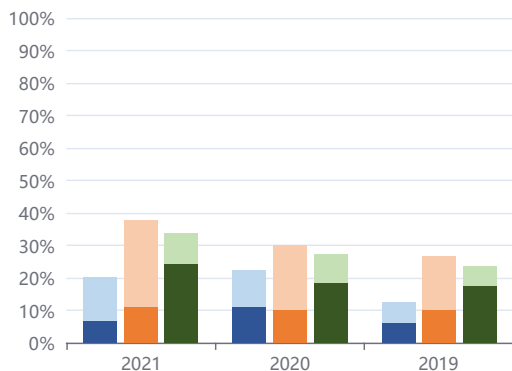
	2021	2020	2019
Indirizzo	7,8	7,5	5,4
Istituto	7,1	6,7	6,2
Settore totale AD	6,7	6,9	7,0

Hanno partecipato ad almeno un'attività di formazione non universitaria dopo il diploma



	2021	2020	2019
Indirizzo	20,0%	22,2%	12,5%
Istituto	17,4%	24,5%	18,1%
Settore totale AD	22,1%	24,1%	23,4%

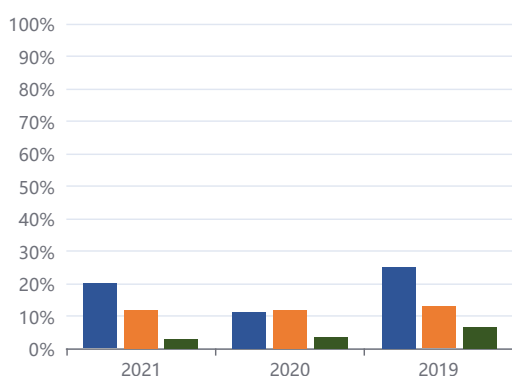
Condizione occupazionale e formativa: lavorano⁽⁴⁾



	2021	2020	2019
+ Indirizzo	20,0%	22,2%	12,5%
+ Istituto	37,6%	30,0%	26,7%
+ Settore totale AD	33,6%	27,3%	23,6%

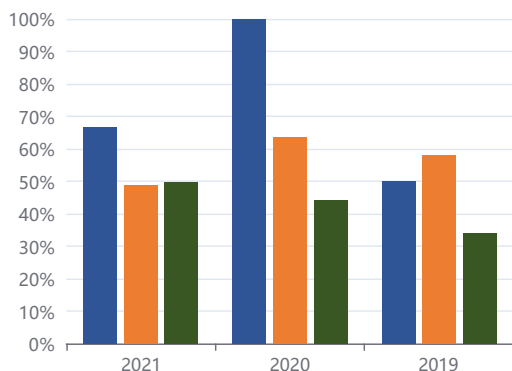
(4) Gradazione di colore scuro: modalità "sono iscritti all'università e lavorano". Gradazione di colore chiaro: modalità "lavorano e non sono iscritti all'università"

Condizione occupazionale e formativa: non lavorano, non sono iscritti all'università e cercano lavoro



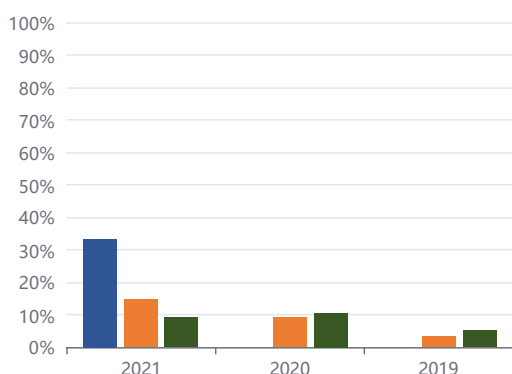
	2021	2020	2019
Indirizzo	20,0%	11,1%	25,0%
Istituto	11,9%	11,8%	12,9%
Settore totale AD	2,9%	3,6%	6,6%

Occupati: assunti con un contratto non standard



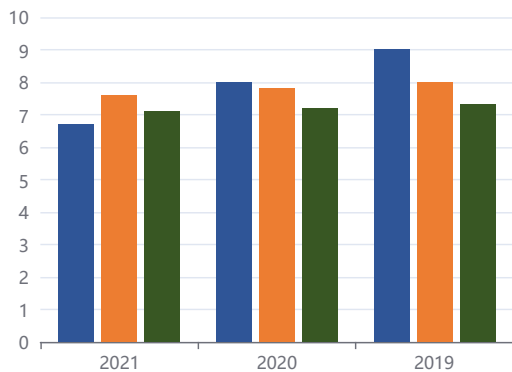
	2021	2020	2019
Indirizzo	66,7%	100,0%	50,0%
Istituto	48,8%	63,6%	58,1%
Settore totale AD	49,7%	44,3%	34,0%

Occupati: assunti con un contratto a tempo indeterminato



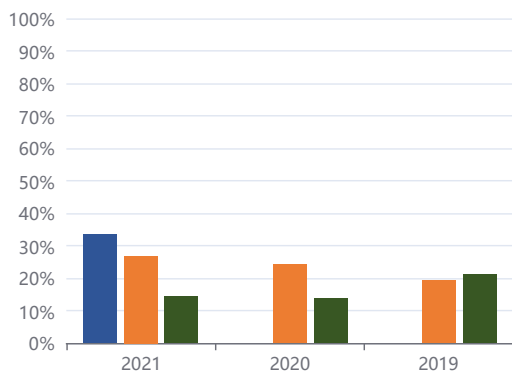
	2021	2020	2019
Indirizzo	33,3%	-	-
Istituto	14,6%	9,1%	3,2%
Settore totale AD	9,1%	10,5%	5,0%

Occupati: soddisfazione per il lavoro svolto (medie, scala 1-10)



	2021	2020	2019
Indirizzo	6,7	8,0	9,0
Istituto	7,6	7,8	8,0
Settore totale AD	7,1	7,2	7,3

Occupati: nel lavoro utilizzano in misura elevata le competenze acquisite con il diploma



	2021	2020	2019
Indirizzo	33,3%	-	-
Istituto	26,8%	24,2%	19,4%
Settore totale AD	14,4%	13,7%	21,0%