

## Scheda Sintetica di Indirizzo (SSI)

### Soddisfazione per l'indirizzo di studio concluso, prospettive future ed esiti a distanza dei diplomati

**Note:** I dati riferiti all'indirizzo dell'Istituto (**Indirizzo**) sono confrontati con il totale degli indirizzi dell'Istituto (**Istituto**) e con il totale dei diplomati degli Istituti partecipanti alle indagini di AlmaDiploma limitatamente al settore a cui afferisce l'indirizzo analizzato (**Settore totale AD**). Ulteriori informazioni per l'utilizzo dello strumento e la consultazione delle schede sono riportate in [Note alla consultazione delle Schede Sintetiche di Indirizzo \(SSI\)](#).

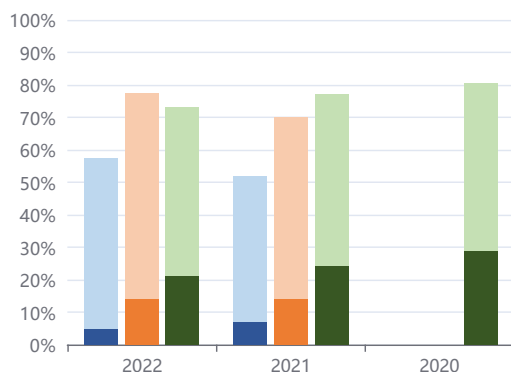
### Soddisfazione per l'indirizzo di studio concluso e prospettive future

Anno di indagine: 2022  
dati aggiornati a ottobre 2022

Istituto: **Istituto di Istruzione Superiore Marie Curie - PERGINE VALSUGANA (TN)**  
Settore: **IT tecnologico**  
Indirizzo: **ITT - Inform. e telecom.**

	Diplomati	Intervistati	Tasso di risposta	Indagine Profilo dei Diplomati
Diplomati 2022	23	21	91,3%	<a href="#">scheda di dettaglio</a>
Diplomati 2021	33	29	87,9%	<a href="#">scheda di dettaglio</a>
Diplomati 2020	0	-	-	

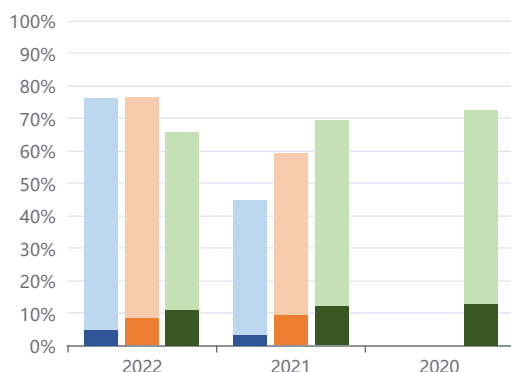
### Sono soddisfatti dell'esperienza scolastica nel suo complesso<sup>(1)</sup>



	2022	2021	2020
+ Indirizzo	57,1%	51,7%	
+ Istituto	77,4%	70,1%	
+ Settore totale AD	73,1%	77,2%	80,4%

<sup>(1)</sup> Gradazione di colore scuro: modalità "decisamente sì". Gradazione di colore chiaro: modalità "più sì che no"

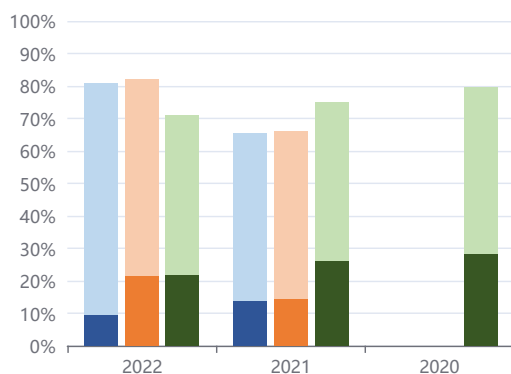
### Sono soddisfatti della capacità dei docenti di spiegare in maniera chiara<sup>(1)</sup>



	2022	2021	2020
+ Indirizzo	76,2%	44,8%	
+ Istituto	76,4%	59,2%	
+ Settore totale AD	65,6%	69,3%	72,5%

<sup>(1)</sup> Gradazione di colore scuro: modalità "decisamente sì". Gradazione di colore chiaro: modalità "più sì che no"

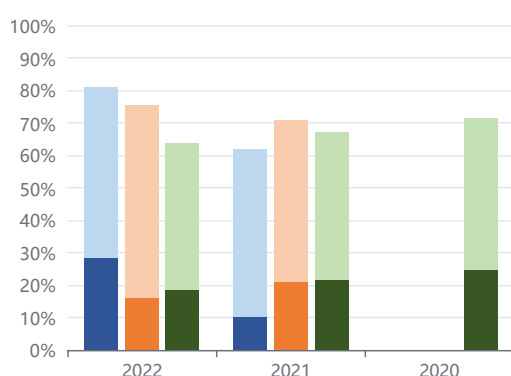
## Sono soddisfatti della disponibilità al dialogo dei docenti<sup>(1)</sup>



	2022	2021	2020
+ Indirizzo	81,0%	65,5%	
+ Istituto	82,1%	66,0%	
+ Settore totale AD	71,0%	74,8%	79,8%

<sup>(1)</sup> Gradazione di colore scuro: modalità "decisamente sì". Gradazione di colore chiaro: modalità "più sì che no"

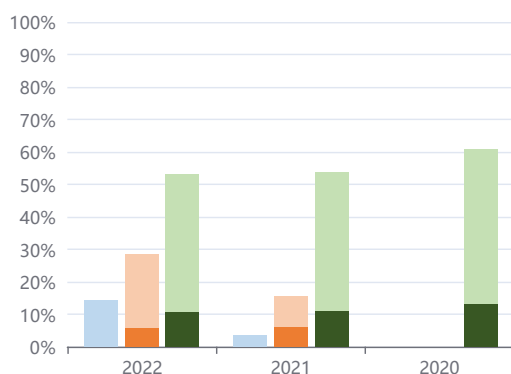
## Sono soddisfatti dei laboratori<sup>(1)</sup>



	2022	2021	2020
+ Indirizzo	81,0%	62,1%	
+ Istituto	75,5%	70,7%	
+ Settore totale AD	63,7%	67,1%	71,4%

<sup>(1)</sup> Gradazione di colore scuro: modalità "decisamente sì". Gradazione di colore chiaro: modalità "più sì che no"

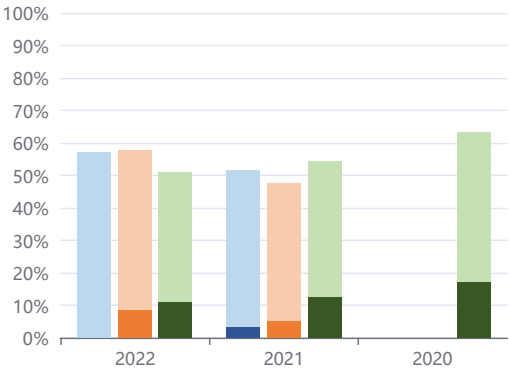
## Sono soddisfatti della comunicazione all'interno dell'Istituto (tempestività degli avvisi, orari di apertura al pubblico degli uffici per gli studenti, aspetti burocratici, informatizzazione dei servizi, ...)<sup>(1)</sup>



	2022	2021	2020
+ Indirizzo	14,3%	3,4%	
+ Istituto	28,3%	15,6%	
+ Settore totale AD	53,3%	53,7%	60,8%

<sup>(1)</sup> Gradazione di colore scuro: modalità "decisamente sì". Gradazione di colore chiaro: modalità "più sì che no"

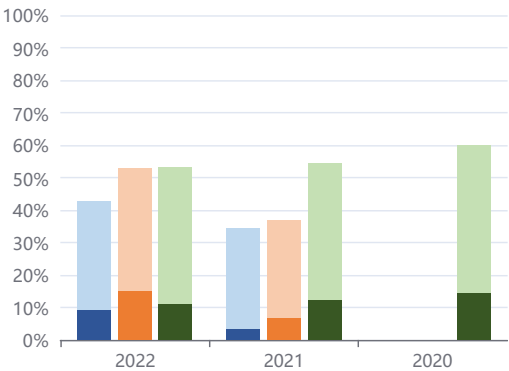
**Sono soddisfatti delle attività extrascolastiche organizzate dall’Istituto** (approfondimenti culturali/dibattiti, incontri con aziende, attività sportive, ...)<sup>(1)</sup>



	2022	2021	2020
+ Indirizzo	57,1%	51,7%	
+ Istituto	57,5%	47,6%	
+ Settore totale AD	50,9%	54,3%	63,4%

<sup>(1)</sup> Gradazione di colore scuro: modalità "decisamente sì". Gradazione di colore chiaro: modalità "più sì che no"

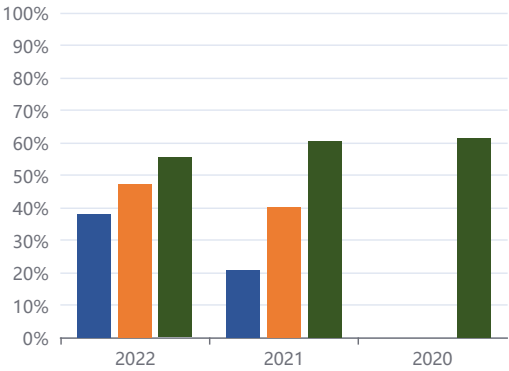
**Sono soddisfatti delle attività di sostegno all’orientamento per le scelte universitarie o lavorative dopo il diploma svolte dall’Istituto**<sup>(1)</sup>



	2022	2021	2020
+ Indirizzo	42,9%	34,5%	
+ Istituto	52,8%	36,7%	
+ Settore totale AD	53,1%	54,3%	60,0%

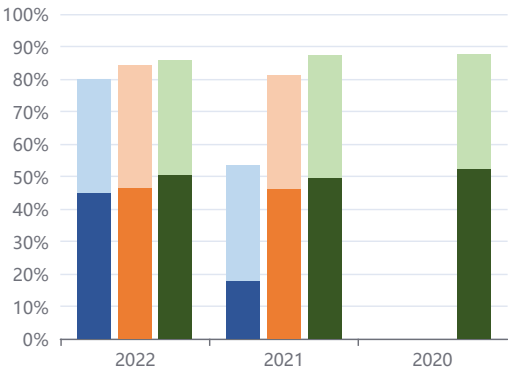
<sup>(1)</sup> Gradazione di colore scuro: modalità "decisamente sì". Gradazione di colore chiaro: modalità "più sì che no"

**Alla vigilia del diploma, se potessero tornare indietro, si iscriverebbero nuovamente allo stesso indirizzo/corso nella stessa scuola**



	2022	2021	2020
Indirizzo	38,1%	20,7%	
Istituto	47,2%	40,1%	
Settore totale AD	55,4%	60,6%	61,4%

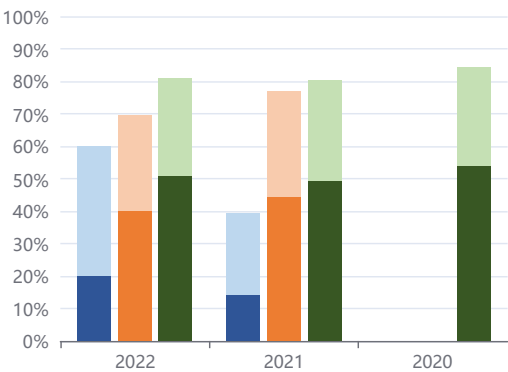
Sono soddisfatti dello stage: organizzazione delle attività (per 100 che hanno svolto uno stage)<sup>(1)</sup>



	2022	2021	2020
+ Indirizzo	80,0%	53,6%	
+ Istituto	84,1%	81,2%	
+ Settore totale AD	85,7%	87,2%	87,6%

<sup>(1)</sup> Gradazione di colore scuro: modalità "decisamente sì". Gradazione di colore chiaro: modalità "più sì che no"

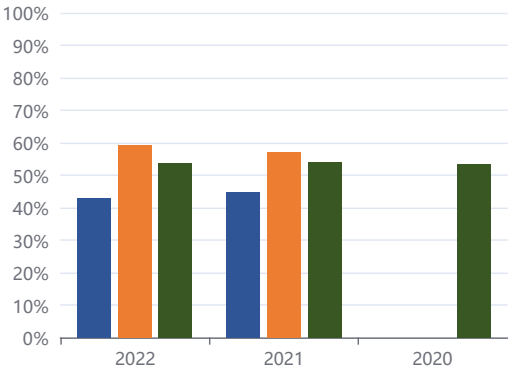
Sono soddisfatti dello stage: utilità per la formazione (per 100 che hanno svolto uno stage)<sup>(1)</sup>



	2022	2021	2020
+ Indirizzo	60,0%	39,3%	
+ Istituto	69,5%	76,9%	
+ Settore totale AD	81,0%	80,4%	84,2%

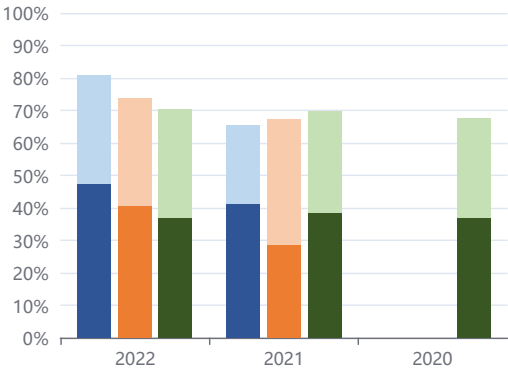
<sup>(1)</sup> Gradazione di colore scuro: modalità "decisamente sì". Gradazione di colore chiaro: modalità "più sì che no"

Hanno intenzione di proseguire gli studi dopo il diploma  
(Si tratta dell'intenzione degli studenti dichiarata alla vigilia del diploma)



	2022	2021	2020
Indirizzo	42,9%	44,8%	
Istituto	59,4%	57,1%	
Settore totale AD	53,6%	54,1%	53,4%

Hanno intenzione di lavorare o cercare lavoro dopo il diploma<sup>(2)</sup>  
(Si tratta dell'intenzione degli studenti dichiarata alla vigilia del diploma)



	2022	2021	2020
+ Indirizzo	81,0%	65,5%	
+ Istituto	73,6%	67,3%	
+ Settore totale AD	70,5%	69,7%	67,7%

(2) Gradazione di colore scuro: modalità "lavoro continuativo a tempo pieno". Gradazione di colore chiaro: modalità "lavoro occasionale, saltuario o a tempo parziale"

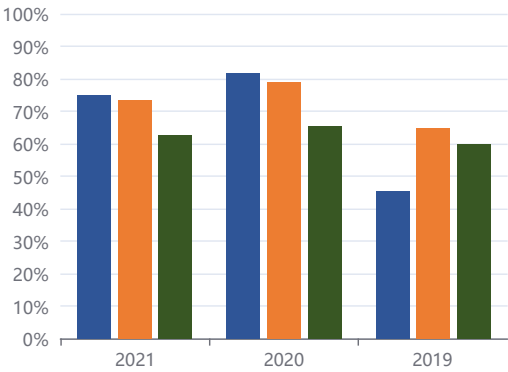
Esiti a distanza a un anno dal diploma

Anno di indagine: 2022  
dati aggiornati a dicembre 2022

Istituto: **Istituto di Istruzione Superiore Marie Curie - PERGINE VALSUGANA (TN)**  
Settore: **IT tecnologico**  
Indirizzo: **ITT - Inform. e telecom.**

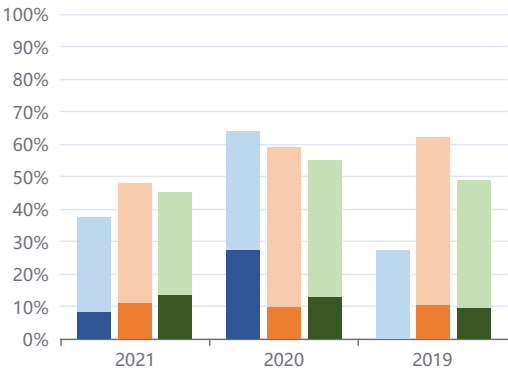
	Diplomati	Intervistati a un anno	Tasso di risposta	Indagine Esiti a un anno
Diplomati 2021	33	24	72,7%	<a href="#">scheda di dettaglio</a>
Diplomati 2020	14	11	78,6%	<a href="#">scheda di dettaglio</a>
Diplomati 2019	26	11	42,3%	<a href="#">scheda di dettaglio</a>

Dopo un anno dal diploma, se potessero tornare indietro, si iscriverebbero nuovamente allo stesso indirizzo/corso nella stessa scuola



	2021	2020	2019
Indirizzo	75,0%	81,8%	45,5%
Istituto	73,4%	79,1%	64,7%
Settore totale AD	62,6%	65,5%	59,9%

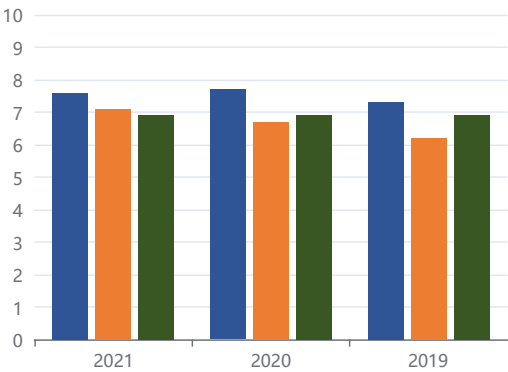
Condizione occupazionale e formativa: sono iscritti all'università<sup>(3)</sup>



	2021	2020	2019
+ Indirizzo	37,5%	63,6%	27,3%
+ Istituto	47,7%	59,1%	62,1%
+ Settore totale AD	45,2%	55,1%	48,9%

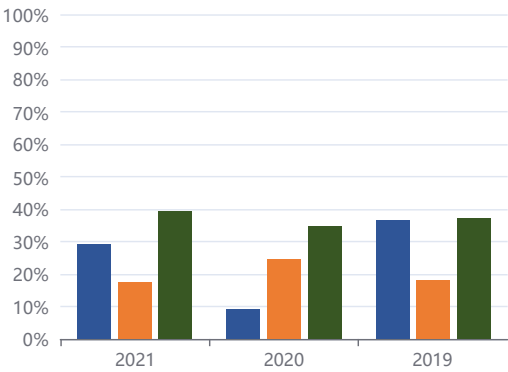
(3) Gradazione di colore scuro: modalità "sono iscritti all'università e lavorano". Gradazione di colore chiaro: modalità "sono iscritti all'università e non lavorano"

Sono iscritti all'università: coerenza fra corso universitario e diploma (medie, scala 1-10)



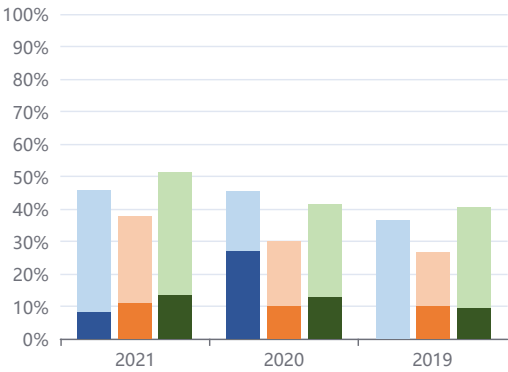
	2021	2020	2019
Indirizzo	7,6	7,7	7,3
Istituto	7,1	6,7	6,2
Settore totale AD	6,9	6,9	6,9

Hanno partecipato ad almeno un'attività di formazione non universitaria dopo il diploma



	2021	2020	2019
Indirizzo	29,2%	9,1%	36,4%
Istituto	17,4%	24,5%	18,1%
Settore totale AD	39,3%	34,7%	37,0%

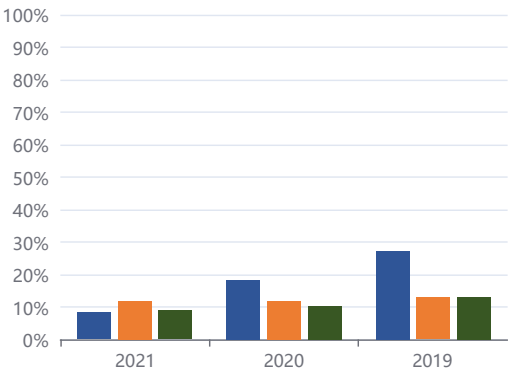
Condizione occupazionale e formativa: lavorano<sup>(4)</sup>



	2021	2020	2019
+ Indirizzo	45,8%	45,5%	36,4%
+ Istituto	37,6%	30,0%	26,7%
+ Settore totale AD	51,2%	41,5%	40,5%

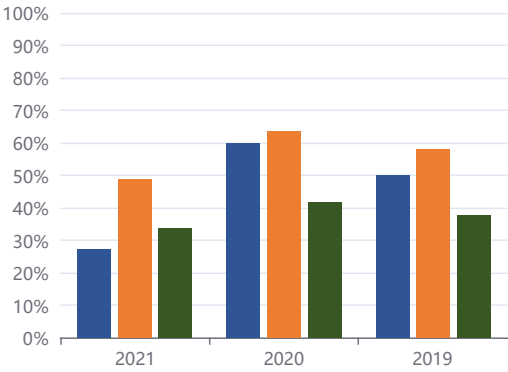
(4) Gradazione di colore scuro: modalità "sono iscritti all'università e lavorano". Gradazione di colore chiaro: modalità "lavorano e non sono iscritti all'università"

Condizione occupazionale e formativa: non lavorano, non sono iscritti all'università e cercano lavoro



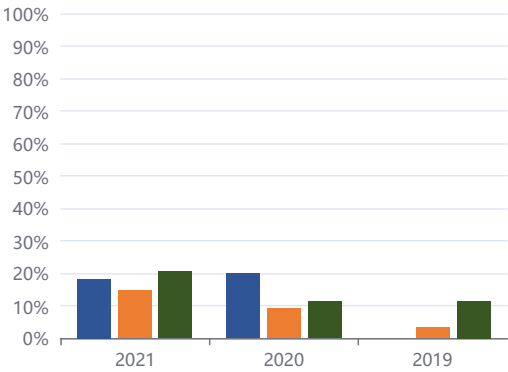
	2021	2020	2019
Indirizzo	8,3%	18,2%	27,3%
Istituto	11,9%	11,8%	12,9%
Settore totale AD	8,9%	10,4%	13,1%

Occupati: assunti con un contratto non standard



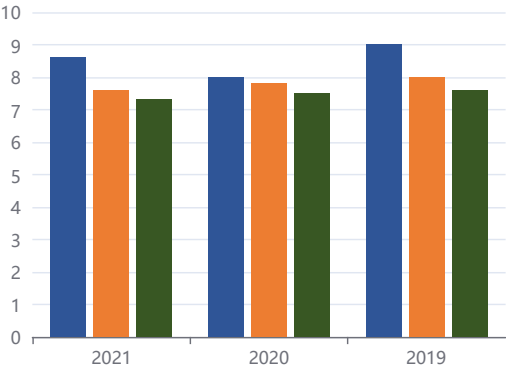
	2021	2020	2019
Indirizzo	27,3%	60,0%	50,0%
Istituto	48,8%	63,6%	58,1%
Settore totale AD	33,8%	41,7%	37,7%

Occupati: assunti con un contratto a tempo indeterminato



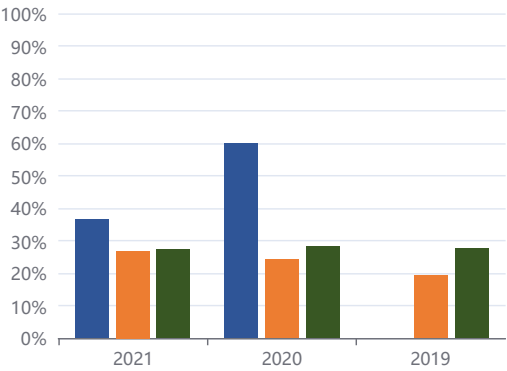
	2021	2020	2019
Indirizzo	18,2%	20,0%	-
Istituto	14,6%	9,1%	3,2%
Settore totale AD	20,4%	11,2%	11,4%

Occupati: soddisfazione per il lavoro svolto (medie, scala 1-10)



	2021	2020	2019
Indirizzo	8,6	8,0	9,0
Istituto	7,6	7,8	8,0
Settore totale AD	7,3	7,5	7,6

Occupati: nel lavoro utilizzano in misura elevata le competenze acquisite con il diploma



	2021	2020	2019
Indirizzo	36,4%	60,0%	-
Istituto	26,8%	24,2%	19,4%
Settore totale AD	27,3%	28,3%	27,7%